



INSTRUKCJA WYPEŁNIANIA

wniosku o dofinansowanie w ramach programu „Ciepłe Mieszkanie” w Gminie Kobylnica

ZALECENIA OGÓLNE

1. Przed rozpoczęciem wypełniania formularza wniosku o dofinansowanie należy zapoznać się z treścią programu priorytetowego „Ciepłe Mieszkanie”.
2. We wniosku o dofinansowanie przedsięwzięcia **należy wypełnić białe pola, które dotyczą Wnioskodawcy i przedsięwzięcia.**
3. Informacje zawarte w formularzu powinny być aktualne i zgodne ze stanem faktycznym.
4. Jeśli Wnioskodawca chce dołączyć dodatkowe informacje/dane mogące mieć wpływ na ocenę wniosku, należy dołączyć dodatkowy załącznik, podpisany przez Wnioskodawcę.
5. W celu złożenia wniosku w wersji papierowej, należy pobrać wniosek, wypełnić elektronicznie lub ręcznie, opatrzyć podpisem własnoręcznym Wnioskodawcy i dostarczyć wraz z załącznikami do Urzędu Gminy Kobylnica.

Szczegółowe zasady i sposoby złożenia wniosku zostały opisane w Regulaminie naboru wniosków o dofinansowanie przedsięwzięć w ramach Programu.

INSTRUKCJA WYPEŁNIANIA POSZCZEGÓLNYCH CZĘŚCI WNIOSKU

INFORMACJE WSTĘPNE

Pola: nr wniosku oraz data złożenia wniosku wypełniane są przez Urząd Gminy Kobylnica.

Pola Złożenie wniosku, Korekta wniosku - Należy zaznaczyć jedną z opcji:

- a) Złożenie wniosku – formularz wypełniany w celu złożenia wniosku o dofinansowanie,
- b) Korekta wniosku – formularz wypełniany w celu poprawy i uzupełnienia wniosku o dofinansowanie przed zawarciem umowy o dofinansowanie.

A. INFORMACJE OGÓLNE

1. DANE WNIOSKODAWCY

- a) Dane ogólne
 - Pole Nazwisko** Należy wpisać nazwisko Wnioskodawcy (pole obowiązkowe),
 - Pole Imię** Należy wpisać imię Wnioskodawcy (pole obowiązkowe),
 - Pole PESEL** Należy wpisać nr PESEL Wnioskodawcy (pole obowiązkowe),
 - Pole telefon kontaktowy** Należy wpisać telefon kontaktowy Wnioskodawcy. Zaleca się wpisanie nr telefonu komórkowego (pole obowiązkowe),
 - Pole e-mail** Należy wpisać adres e-mail Wnioskodawcy (pole nieobowiązkowe).
- b) **Informacja o współmałżonku**
Należy zaznaczyć jedną z opcji zgodnie z nazwą pól (pole obowiązkowe)

Pole imię i nazwisko współmałżonka Należy wpisać imię i nazwisko współmałżonka (pole obowiązkowe),

Pole PESEL współmałżonka Należy wpisać nr PESEL lub inny unikalny nr identyfikacyjny (w przypadku braku posiadania nr PESEL) współmałżonka (pole obowiązkowe),

Pole Pozostaję w ustawowej wspólności majątkowej, Posiadam rozdzielną majątkową
Należy zaznaczyć jedną z opcji zgodnie z nazwą pól (pole obowiązkowe).

c) **Dane ogólne w przypadku Wspólnoty Mieszkaniowej**

Pole nazwa Należy wpisać nazwę Wnioskodawcy,

Pole NIP Należy wpisać nr NIP Wnioskodawcy,

Pole REGON Należy wpisać nr REGON Wnioskodawcy,

Pole telefon kontaktowy Należy wpisać telefon kontaktowy Wnioskodawcy. Zaleca się wpisanie nr telefonu komórkowego (pole obowiązkowe),

Pole e-mail Należy wpisać adres e-mail Wnioskodawcy (pole nieobowiązkowe).

d) **Status Wnioskodawcy**

Należy zaznaczyć jedną z opcji zgodnie z nazwą pól (pole obowiązkowe).

Uprawnieni do podstawowego poziomu dofinansowania zdefiniowani są w części 1) Programu priorytetowego, uprawnieni do podwyższonego poziomu dofinansowania, w części 2) Programu, uprawnieni do najwyższego poziomu dofinansowania, w części 3) Programu, uprawnieni do dofinansowania w części 4) Programu.

e) **Adres zamieszkania**

Należy wpisać adres zamieszkania (sekcja obowiązkowa).

f) **Adres siedziby Wspólnoty Mieszkaniowej**

Należy wpisać adres siedziby Wspólnoty Mieszkaniowej – adres siedziby organu zarządzającego (sekcja obowiązkowa).

g) **Adres do korespondencji w Polsce**

Należy zaznaczyć, jeżeli adres do korespondencji jest inny niż adres zamieszkania / siedziby wspólnoty mieszkaniowej.

h) **Rachunek bankowy wnioskodawcy do przekazania środków finansowych**

Należy wpisać numer rachunku bankowego Wnioskodawcy.

B. INFORMACJE O PRZEDSIĘWZIĘCIU

Rozpoczęcie przedsięwzięcia

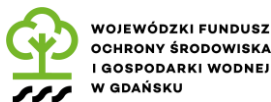
Należy zaznaczyć jedną z opcji zgodnie z nazwą pól (pole obowiązkowe).

Uwaga!

Koszty mogą być ponoszone od dnia podpisania umowy o dofinansowanie Beneficjenta z Gminą.

Koszty poniesione wcześniej będą uznawane za niekwalifikowane.

Zakończenie przedsięwzięcia może nastąpić maksymalnie do 12 miesięcy od dnia podpisania Umowy o dofinansowanie, nie później niż 30.09.2025 roku.



B.1.1. INFORMACJE OGÓLNE DOTYCZĄCE WYDZIELONEGO W BUDYNKU WIELORODZINNYM LOKALU MIESZKALNEGO.

Pole Adres lokalu mieszkalnego

Należy zaznaczyć, jeżeli adres lokalu mieszkalnego, w którym będzie realizowane wnioskowane przedsięwzięcie jest taki sam jak adres zamieszkania Wnioskodawcy.

Jeżeli adres lokalu mieszkalnego, w którym będzie realizowane wnioskowane przedsięwzięcie jest inny niż adres zamieszkania Wnioskodawcy, należy podać go wypełniając pola opisane poniżej.

Pole Numer księgi wieczystej

Należy wpisać nr księgi wieczystej lokalu mieszkalnego/budynku (w formacie: SL1S/yyyyyyyy/z), w którym będzie realizowane wnioskowane przedsięwzięcie (pole obowiązkowe).

Uwaga!

Nie można wnioskować o dofinansowanie dla lokalu mieszkalnego bez nr księgi wieczystej.

Pole Numer działki

Należy wpisać nr działki zgodnie z danymi ewidencji gruntów i budynków, na której znajduje się budynek z lokalem mieszkalnym, w którym będzie realizowane wnioskowane przedsięwzięcie (pole obowiązkowe).

Pole Powierzchnia całkowita lokalu mieszkalnego

Należy wpisać całkowitą powierzchnię lokalu mieszkalnego, w którym będzie realizowane wnioskowane przedsięwzięcie (pole obowiązkowe).

Pole w lokalu mieszkalnym prowadzona jest działalność gospodarcza

Należy zaznaczyć, jeżeli w lokalu mieszkalnym, w którym będzie realizowane wnioskowane przedsięwzięcie jest prowadzona działalność gospodarcza w rozumieniu Programu, tj. zgodnie z unijnym prawem konkurencji.

Pole Powierzchnia wykorzystywana na prowadzenie działalności gospodarczej

Należy wpisać powierzchnię lokalu mieszkalnego (w m²) wykorzystywaną na prowadzenie działalności gospodarczej w lokalu mieszkalnym, w którym będzie realizowane wnioskowane przedsięwzięcie.

Pole Liczba miesięcy w roku wykorzystania powierzchni na prowadzenie działalności gospodarczej

Należy wybrać liczbę miesięcy w roku, w których prowadzona jest działalność gospodarcza w lokalu mieszkalnym, w którym będzie realizowane wnioskowane przedsięwzięcie. Jeżeli działalność prowadzona jest w sposób ciągły należy wybrać 12 miesięcy. W przypadku prowadzenia działalności gospodarczej okresowo (przez mniej niż 12 miesięcy w ciągu roku) należy podać liczbę miesięcy określaną na podstawie ostatnich 12 miesięcy poprzedzających miesiąc złożenia wniosku.

Pole % powierzchni całkowitej wykorzystywanej na prowadzenie działalności gospodarczej

Pole uzupełniane przez Urząd Gminy Kobylnica.

Uwaga!

W przypadku, gdy w lokalu mieszkalnym, w którym realizowane będzie wnioskowane przedsięwzięcie, prowadzona jest działalność gospodarcza, wysokość wnioskowanej dotacji do kwoty w sekcji D jest pomniejszana proporcjonalnie do powierzchni zajmowanej na prowadzenie działalności gospodarczej (powierzchnia ta wyliczana jest jako iloczyn powierzchni zajmowanej na prowadzenie działalności



gospodarczej oraz liczby miesięcy w roku, w których prowadzona jest działalność gospodarcza podzielonej na 12). Jeśli wyliczony procent powierzchni przeznaczony na prowadzenie działalności gospodarczej przekracza 30% powierzchni całkowitej lokalu mieszkalnego, przedsięwzięcie nie może być dofinansowane.

Pole W ramach przedsięwzięcia zostanie zlikwidowane dotychczasowe źródło ciepła na paliwo stałe
Należy zaznaczyć jedną z opcji (pole obowiązkowe): TAK – jeżeli w ramach przedsięwzięcia nastąpi likwidacja źródła/ów ciepła na paliwo stałe. NIE – jeżeli w ramach przedsięwzięcia nie nastąpi likwidacja źródła ciepła na paliwo stałe.

Pole Łączna liczba źródeł ciepła na paliwo stałe podlegających likwidacji

Należy wpisać liczbę źródeł ciepła na paliwo stałe w lokalu mieszkalnym, w którym będzie realizowane wnioskowane przedsięwzięcie, które podlegają wymianie i likwidacji (pole obowiązkowe).

Uwaga!

Ważne, aby podać liczbę wszystkich źródeł ciepła na paliwo stałe niespełniających warunków Programu zgodnie z Programem, po zakończeniu realizacji przedsięwzięcia, na które otrzymano dotację w ramach Programu, wchodzi ono w okres trwałości, trwający 5 lat. W okresie trwałości w lokalu mieszkalnym, w którym realizowane było dane przedsięwzięcie, nie może znajdować się żadne źródło ciepła niespełniające warunków Programu.

Pole Oświadczenie o niespełnieniu wymagań 5 klasy przez dotychczasowe źródło/a ciepła

Należy zaznaczyć w celu potwierdzenia zgodności z warunkami Programu (pole obowiązkowe).

B.1.2. INFORMACJE OGÓLNE DOTYCZĄCE WSPÓLNOTY MIESZKANIOWEJ (W ROZUMIENIU USTAWY Z DNIA 24 CZERWCA 1994 R. O WŁASNOŚCI LOKALI) OBEJMUJĄCEJ OD 3 DO 7 LOKALI MIESZKALNYCH.

Pole Adres wspólnoty mieszkaniowej

Należy zaznaczyć, jeżeli adres wspólnoty mieszkaniowej, w którym będzie realizowane wnioskowane przedsięwzięcie jest taki sam jak adres siedziby wspólnoty mieszkaniowej.
Jeżeli adres wspólnoty mieszkaniowej, w którym będzie realizowane wnioskowane przedsięwzięcie jest inny niż adres siedziby wspólnoty mieszkaniowej, należy podać go wypełniając pola opisane poniżej.

Pole Numer budynku

Należy wpisać nr budynku, w którym będzie realizowane wnioskowane przedsięwzięcie (pole obowiązkowe).

Pole Numer działki

Należy wpisać nr działki zgodnie z danymi ewidencji gruntów i budynków, na której znajduje się budynek, w którym będzie realizowane wnioskowane przedsięwzięcie (pole obowiązkowe).

Pole Powierzchnia całkowita budynku

Należy wpisać całkowitą powierzchnię budynku, w którym będzie realizowane wnioskowane przedsięwzięcie (pole obowiązkowe).

Pole w budynku prowadzona jest działalność gospodarcza



Należy zaznaczyć, jeżeli w budynku, w którym będzie realizowane wnioskowane przedsięwzięcie jest prowadzona działalność gospodarcza w rozumieniu Programu, tj. zgodnie z unijnym prawem konkurencji.

Pole Powierzchnia wykorzystywana na prowadzenie działalności gospodarczej

Należy wpisać powierzchnię (w m²) wykorzystywaną na prowadzenie działalności gospodarczej w budynku, w którym będzie realizowane wnioskowane przedsięwzięcie.

Pole Liczba miesięcy w roku wykorzystania powierzchni na prowadzenie działalności gospodarczej

Należy wybrać liczbę miesięcy w roku, w których prowadzona jest działalność gospodarcza w budynku, w którym będzie realizowane wnioskowane przedsięwzięcie. Jeżeli działalność prowadzona jest w sposób ciągły należy wybrać 12 miesięcy. W przypadku prowadzenia działalności gospodarczej okresowo (przez mniej niż 12 miesięcy w ciągu roku) należy podać liczbę miesięcy określaną na podstawie ostatnich 12 miesięcy poprzedzających miesiąc złożenia wniosku.

Pole % powierzchni całkowitej wykorzystywanej na prowadzenie działalności gospodarczej

Pole uzupełniane przez Urząd Gminy Kobylnica.

Uwaga!

W przypadku, gdy w budynku, w którym realizowane będzie wnioskowane przedsięwzięcie, prowadzona jest działalność gospodarcza, wysokość wnioskowanej dotacji do kwoty w sekcji D jest pomniejszana proporcjonalnie do powierzchni zajmowanej na prowadzenie działalności gospodarczej (powierzchnia ta wyliczana jest jako iloczyn powierzchni zajmowanej na prowadzenie działalności gospodarczej oraz liczby miesięcy w roku, w których prowadzona jest działalność gospodarcza podzielonej na 12). Jeśli wyliczony procent powierzchni przeznaczonej na prowadzenie działalności gospodarczej przekracza 30% powierzchni całkowitej budynku, przedsięwzięcie nie może być dofinansowane.

Pole W ramach przedsięwzięcia zostanie zlikwidowane dotychczasowe źródło ciepła na paliwo stałe

Należy zaznaczyć jedną z opcji (pole obowiązkowe): TAK – jeżeli w ramach przedsięwzięcia nastąpi likwidacja źródła/ęł ciepła na paliwo stałe. NIE – jeżeli w ramach przedsięwzięcia nie nastąpi likwidacja źródła ciepła na paliwo stałe.

Pole Łączna liczba źródeł ciepła na paliwo stałe podlegających likwidacji

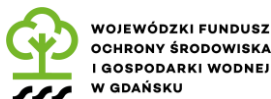
Należy wpisać liczbę źródeł ciepła na paliwo stałe w budynku, w którym będzie realizowane wnioskowane przedsięwzięcie, które podlegają wymianie i likwidacji (pole obowiązkowe).

Uwaga!

Ważne, aby podać liczbę wszystkich źródeł ciepła na paliwo stałe niespełniających warunków Programu zgodnie z Programem, po zakończeniu realizacji przedsięwzięcia, na które otrzymano dotację w ramach Programu, wchodzi ono w okres trwałości, trwający 5 lat. W okresie trwałości w budynku, w którym realizowane było dane przedsięwzięcie, nie może znajdować się żadne źródło ciepła niespełniające warunków Programu.

Pole Oświadczenie o niespełnieniu wymagań 5 klasy przez dotychczasowe źródło/a ciepła

Należy zaznaczyć w celu potwierdzenia zgodności z warunkami Programu (pole obowiązkowe).



ZAKRES RZECZOWY PRZEDSIĘWZIĘCIA

B.2.1.1. ZAKRES RZECZOWY PRZEDSIĘWZIĘCIA DLA LOKALU MIESZKALNEGO

Przed przystąpieniem do wypełniania tej części wniosku, niezbędne jest zapoznanie się przez Wnioskodawcę z załącznikiem nr 1 do Programu.

Źródła ciepła, instalacje, wentylacja

W tej tabeli Wnioskodawca zaznacza pozycje, które zamierza zrealizować w ramach wnioskowanego przedsięwzięcia w zakresie zakupu i montażu źródła ciepła, instalacji oraz wentylacji.

Uwaga!

Z pozycji dotyczących źródeł ciepła Wnioskodawca może wybrać tylko jedną pozycję, rozumianą jako nowe źródło ciepła przeznaczone do centralnego ogrzewania lub centralnego ogrzewania (c.o.) i ciepłej wody użytkowej (c.w.u.). Wymagane jest by montaż i uruchomienie w ramach powyższych pozycji zostały przeprowadzone przez wykonawcę lub Beneficjenta, wyłącznie jeżeli posiada on niezbędne uprawnienia/kwalifikacje.

Stolarka okienna i drzwiowa

W tej tabeli Wnioskodawca zaznacza pozycje, które zamierza zrealizować w ramach wnioskowanego przedsięwzięcia w zakresie stolarki okiennej i drzwiowej.

Dokumentacja

W tej tabeli Wnioskodawca zaznacza pozycje, które zamierza zrealizować w ramach wnioskowanego przedsięwzięcia w zakresie dokumentacji. Dokumentacja wybrana w tabeli musi dotyczyć prac w ramach wnioskowanego przedsięwzięcia.

Uwaga!

Koszt wykonania dokumentacji projektowej poniesiony po podpisaniu umowy o dofinansowanie jest kwalifikowany pod warunkiem, że prace będące przedmiotem dokumentacji, zostaną zrealizowane w ramach złożonego wniosku o dofinansowanie przedsięwzięcia, nie później, niż do dnia zakończenia realizacji wnioskowanego przedsięwzięcia.

B.2.1.2. ZAKRES RZECZOWY PRZEDSIĘWZIĘCIA DLA WSPÓLNOTY MIESZKANIOWEJ

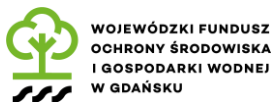
Przed przystąpieniem do wypełniania tej części wniosku, niezbędne jest zapoznanie się przez Wnioskodawcę z załącznikiem nr 1a do Programu.

Źródła ciepła, instalacje, wentylacja

W tej tabeli Wnioskodawca zaznacza pozycje, które zamierza zrealizować w ramach wnioskowanego przedsięwzięcia w zakresie zakupu i montażu źródła ciepła, instalacji oraz wentylacji.

Uwaga!

Z pozycji dotyczących źródeł ciepła Wnioskodawca może wybrać tylko jedną pozycję, rozumianą jako nowe źródło ciepła przeznaczone do centralnego ogrzewania lub centralnego ogrzewania (c.o.) i ciepłej wody użytkowej (c.w.u.). Wymagane jest by montaż i uruchomienie w ramach powyższych pozycji zostały przeprowadzone przez wykonawcę lub Beneficjenta, wyłącznie jeżeli posiada on niezbędne uprawnienia/kwalifikacje.



Stolarka okienna i drzwiowa, ocieplenie przegród budowlanych

W tej tabeli Wnioskodawca zaznacza pozycje, które zamierza zrealizować w ramach wnioskowanego przedsięwzięcia w zakresie stolarki okiennej i drzwiowej.

Dokumentacja

W tej tabeli Wnioskodawca zaznacza pozycje, które zamierza zrealizować w ramach wnioskowanego przedsięwzięcia w zakresie dokumentacji. Dokumentacja wybrana w tabeli musi dotyczyć prac w ramach wnioskowanego przedsięwzięcia.

Uwaga!

Koszt wykonania dokumentacji projektowej poniesiony po podpisaniu umowy o dofinansowanie jest kwalifikowany pod warunkiem, że prace będące przedmiotem dokumentacji, zostaną zrealizowane w ramach złożonego wniosku o dofinansowanie przedsięwzięcia, nie później, niż do dnia zakończenia realizacji wnioskowanego przedsięwzięcia.

DOCHÓD WNIOSKODAWCY

C.1 Dotyczy Beneficjentów uprawnionych do podstawowego poziomu dofinansowania w rozumieniu definicji programu priorytetowego, o dochodzie rocznym nieprzekraczającym 135 000 zł.

Przy wypełnianiu tej części należy wziąć pod uwagę dochód wyłącznie Wnioskodawcy (w przypadku wspólnego rozliczenia, w PIT uwzględniony jest podział dochodu na połowę).

Do wniosku nie trzeba dołączać dokumentów (PIT) potwierdzających dochód. Należy przechowywać te dokumenty, od momentu złożenia wniosku o dofinansowanie do czasu zakończenia umowy o dofinansowanie (tj. do zakończenia okresu trwałości), w przypadku pozytywnej oceny wniosku i podpisania umowy o dofinansowanie. W tym okresie, na żądanie upoważnionych podmiotów, Wnioskodawca/Dotowany jest zobowiązany do udostępnienia dokumentów potwierdzających prawidłowość danych.

I. Sposób postępowania przy wypełnianiu wniosku w części C.1.

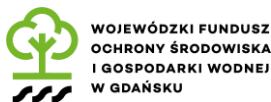
Pole Oświadczam, że uzyskałem/am dochód roczny stanowiący podstawę obliczenia podatku:

Należy zaznaczyć jeżeli za przedostatni lub za ostatni rok podatkowy, poprzedzający rok złożenia wniosku o dofinansowanie, Wnioskodawca uzyskał dochód roczny stanowiący podstawę obliczenia podatku, wykazany w ostatnim złożonym zeznaniu podatkowym, zgodnie z ustawą o podatku dochodowym od osób fizycznych.

Pole zaznacza Wnioskodawca:

rozliczający się na podstawie ustawy z dnia 26 lipca 1991 r. o podatku dochodowym od osób fizycznych - art. 27, art. 30b, art. 30c, art. 30e i art. 30f, który: rozlicza się na podstawie PIT-36, PIT - 36L, PIT-37, PIT-38, PIT39, PIT-CFC oraz rozliczający się na podstawie PIT-40A, w przypadku, jeśli jedynym dochodem Wnioskodawcy jest świadczenie z ZUS/KRUS i Wnioskodawca nie składa odrębnego zeznania podatkowego.

Pole Wartość dochodu



Należy wpisać jako wartość dochodu rocznego kwotę z pozycji PIT - „Podstawa obliczania podatku”. W przypadku wspólnego rozliczenia rocznego Wnioskodawcy - w PIT w pozycji „Podstawa obliczenia podatku” jest już uwzględniona połowa dochodu.

Przykład: Wnioskodawca składa wniosek w marcu 2023 r. Jeśli do tego momentu nie rozliczył podatku za 2022 rok, podaje dochód roczny za 2021 rok.

Pole Rodzaj PIT

Należy wpisać rodzaj złożonego zeznania podatkowego PIT.

Pole Za rok

Należy wpisać rok, którego dotyczy zeznanie podatkowe PIT. Przy dodatkowym źródle dochodu, rozliczanym w oddzielnym PIT, Wnioskodawca powinien dodać kolejne wiersze tabeli. W celu usunięcia dodanych wierszy, należy odznaczyć „dodaj”.

Dokumentem potwierdzającym wysokość dochodu rocznego stanowiącego podstawę obliczenia podatku (wartość z poz. PIT „Podstawa obliczenia podatku”) jest zeznanie podatkowe PIT (korekta zeznania) złożone w urzędzie skarbowym lub zaświadczenie z urzędu skarbowego o wysokości dochodu stanowiącego podstawę obliczenia podatku w roku wskazanym we wniosku.

Dochód roczny ustalany na podstawie PIT-16, PIT-28 „Oświadczam, że uzyskałem/am dochód roczny ustalony:

Pole Należy wypełnić, jeżeli Wnioskodawca osiągał przychody z pozarolniczej działalności gospodarczej i opłaca zryczałtowany podatek dochodowy w formie:

- karty podatkowej: PIT 16,
- ryczałtu od przychodów ewidencjonowanych: PIT-28.

Wnioskodawca oświadcza, że w roku wskazanym w obwieszczeniu ministra właściwego do spraw rodziny w sprawie wysokości dochodu za dany rok z działalności podlegającej opodatkowaniu na podstawie przepisów o zryczałtowanym podatku dochodowym od niektórych przychodów osiąganych przez osoby fizyczne, poprzedzającym rok złożenia wniosku uzyskał dochód roczny ustalony:

- 1) zgodnie z wartościami określonymi w załączniku do ww. obwieszczenia, obowiązującego na dzień złożenia wniosku oraz
- 2) na podstawie dokumentów potwierdzających wysokość uzyskanego dochodu, zawierających informacje o:
 - a) wysokości przychodu i stawce podatku lub
 - b) wysokości opłaconego podatku dochodowego (zeznanie podatkowe, zaświadczenie z urzędu skarbowego o wysokości przychodu, stawce podatku oraz wysokości i formie opłaconego podatku dochodowego, w roku wskazanym we wniosku).

Pole Wartość dochodu

Należy wpisać wartość dochodu rocznego Wnioskodawcy.

Przykład PIT - 16:

Wnioskodawca podlega opodatkowaniu w formie karty podatkowej PIT – 16. Wartość dochodu rocznego dla wniosków, do których ze względu na dzień złożenia wniosku zastosowanie ma Obwieszczenie Ministra Rodziny, Pracy i Polityki Społecznej w sprawie wysokości dochodu za 2023 rok z działalności podlegającej opodatkowaniu na podstawie przepisów o zryczałtowanym podatku dochodowym od niektórych przychodów osiąganych przez osoby fizyczne ustala się poprzez



odniesienie wysokości opłaconego rocznego podatku za rok 2023 rok do wysokości dochodu rocznego wykazanego w tabeli nr 1 zawartej w załączniku do ww. Obwieszczenia z dnia 1 sierpnia 2023 roku (M.P. z 2023 r. poz. 775). Dochód roczny odpowiadający wysokości opłaconego podatku, ustalony na podstawie tabeli nr 1, przyjmowany jest, jako wartość dochodu rocznego Wnioskodawcy i wpisywany w polu nr Wartość dochodu wniosku.

Przykład (PIT-28):

Wnioskodawca podlega opodatkowaniu w formie ryczałtu od przychodów ewidencjonowanych PIT-28. Wartość dochodu rocznego dla wniosków, do których ze względu na dzień złożenia wniosku ma zastosowanie Obwieszczenie Ministra Rodziny, Pracy i Polityki Społecznej w sprawie wysokości dochodu za 2023 rok z działalności podlegającej opodatkowaniu na podstawie przepisów o zryczałtowanym podatku dochodowym od niektórych przychodów osiąganych przez osoby fizyczne ustala się poprzez odniesienie kwoty przychodów z pozycji „Ogółem przychody” z zeznania podatkowego PIT - 28 za 2023 do wysokości dochodu rocznego wykazanego w tabelach od nr 2 do nr 6 (odpowiednio do stawki podatku PIT - 28) zawartych w załączniku do ww. Obwieszczenia z dnia 1 sierpnia 2023 roku (M.P. z 2023 r. poz. 775).

Dochód roczny odpowiadający wysokości przychodu ogółem z zeznania podatkowego PIT – 28, ustalony na podstawie tabel od numeru 2 do numeru 6 (w zależności od opłacanej stawki podatku), przyjmowany jest, jako wartość dochodu rocznego Wnioskodawcy i wpisywany w polu Wartość dochodu wniosku. W przypadku wykazania w jednym PIT 28 przychodów opodatkowanych różnymi stawkami podatku, dochód roczny do wniosku ustalany jest poprzez zsumowanie poszczególnych dochodów rocznych wyliczonych zgodnie z powyżej opisaną metodyką i wpisywany w polu Wartość dochodu.

Do wniosków o dofinansowanie zastosowanie ma Obwieszczenie obowiązujące na dzień składania wniosku.

Każdego roku w terminie do 1 sierpnia Minister Rodziny, Pracy i Polityki Społecznej wydaje nowe obwieszczenie dotyczące wysokości dochodu za rok ubiegły.

Pole wysokość opłaconego podatku

Należy wpisać wysokość opłaconego podatku za rok wskazany w polu za rok.

Pole Stawka podatku PIT 28

Należy wpisać stawkę podatku dla wykazanych przychodów za rok wskazany w polu za rok z zeznania podatkowego PIT- 28.

W przypadku wykazania w jednym PIT- 28 więcej niż jednej stawki podatku, należy wskazać najwyższą stawkę podatku z PIT -28. Przy dodatkowym źródle dochodu, rozliczanym w oddzielnym PIT, Wnioskodawca powinien dodać kolejne wiersze tabeli. Dochód roczny ustalany z tytułu prowadzenia gospodarstwa rolnego na podstawie ha przeliczeniowych

Pole z tytułu prowadzenia gospodarstwa rolnego

Należy zaznaczyć jeżeli Wnioskodawca posiada gospodarstwo/ gospodarstwa rolne. Dochód roczny z tytułu prowadzenia gospodarstwa rolnego wylicza się, przyjmując, że z 1 ha przeliczeniowego uzyskuje się dochód roczny w wysokości dochodu ogłaszanego corocznie, w drodze obwieszczenia Prezesa Głównego Urzędu Statystycznego na podstawie ustawy o podatku rolnym, obowiązującego na dzień złożenia wniosku o dofinansowanie. Dochód z prowadzenia gospodarstwa rolnego, stanowi iloczyn liczby ha przeliczeniowych (własnych i dzierżawionych na wskazanych zasadach) oraz stawki przeciętnego dochodu z indywidualnego gospodarstwa rolnego w danym roku.



Pole Wartość dochodu

Należy wpisać iloczyn wartości z pola *Liczba ha przeliczeniowych* oraz pola *Dochód wg GUS*.

Pole Liczba ha przeliczeniowych

Należy wpisać liczbę ha przeliczeniowych (użytki rolne) własnych i dzierżawionych z roku kalendarzowego poprzedzającego rok złożenia wniosku o dofinansowanie, określoną na podstawie:

- zaświadczenia właściwego organu gminy o wielkości powierzchni gospodarstwa rolnego lub
- nakazu płatniczego wystawionego przez właściwy organ gminy,
- umowy/ów dzierżawy (jeśli dotyczy).

Ustalając dochód uzyskany z prowadzenia gospodarstwa rolnego, do powierzchni gospodarstwa stanowiącego podstawę wymiaru podatku rolnego wlicza się obszary rolne oddane w dzierżawę, z wyjątkiem:

- 1) oddanej w dzierżawę, na podstawie umowy dzierżawy zawartej stosownie do przepisów o ubezpieczeniu społecznym rolników, części lub całości znajdującego się w posiadaniu wnioskodawcy gospodarstwa rolnego,
- 2) gospodarstwa rolnego wniesionego do użytkowania przez rolniczą spółdzielnię produkcyjną,
- 3) gospodarstwa rolnego oddanego w dzierżawę w związku z pobieraniem renty określonej w przepisach o wspieraniu rozwoju obszarów wiejskich ze środków pochodzących z Sekcji Gwarancji Europejskiego Funduszu Orientacji i Gwarancji Rolnej oraz w przepisach o wspieraniu rozwoju obszarów wiejskich z udziałem środków Europejskiego Funduszu Rolnego na rzecz Rozwoju Obszarów Wiejskich.

W przypadku gdy gospodarstwo rolne objęte jest małżeńską ustawową wspólnością majątkową liczbę ha przeliczeniowych dzieli się na pół.

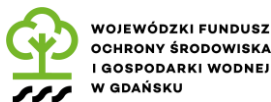
Pole Dochód wg GUS

Należy wpisać wysokość przeciętnego dochodu z 1 ha przeliczeniowego wg obowiązującego na dzień składania wniosku obwieszczenia Prezesa GUS.

Przykład: Obwieszczenie Prezesa Głównego Urzędu Statystycznego z dnia 22 września 2023 r. w sprawie wysokości przeciętnego dochodu z pracy w indywidualnych gospodarstwach rolnych z 1 ha przeliczeniowego w 2022 r. określa jego wysokość na 5 549 zł. Wnioskodawca ma 10 ha przeliczeniowych, przeciętny dochód z ha podany przez GUS w 2023 roku za 2022 rok wynosił 5 549 zł. Wartość dochodu rocznego wyliczana w polu *Wartość dochodu* wyniesie 55 490 zł. (10 ha x 5 549 zł = 55 490 zł).

Dokumentem potwierdzającym liczbę ha przeliczeniowych jest:

- zaświadczenie właściwego organu gminy o wielkości powierzchni gospodarstwa rolnego, wyrażonej w hektarach przeliczeniowych lub
- nakaz płatniczy w sprawie podatku rolnego i leśnego wystawiony przez właściwy organ gminy,
- umowa dzierżawy – w przypadku oddania części lub całości znajdującego się w posiadaniu wnioskodawcy gospodarstwa rolnego w dzierżawę, na podstawie umowy zawartej stosownie do przepisów o ubezpieczeniu społecznym rolników, albo oddania gospodarstwa rolnego w dzierżawę w związku z pobieraniem renty określonej w przepisach o wspieraniu rozwoju obszarów wiejskich ze środków pochodzących z Sekcji Gwarancji Europejskiego Funduszu Orientacji i Gwarancji Rolnej,



- umowa o wniesieniu wkładów gruntowych – w przypadku wniesienia gospodarstwa rolnego do użytkowania przez rolniczą spółdzielnię produkcyjną.

Dochód roczny Wnioskodawcy niepodlegający opodatkowaniu na podstawie przepisów o podatku dochodowym od osób fizycznych

Pole niepodlegający opodatkowaniu [...]

Należy zaznaczyć jeżeli w roku kalendarzowym poprzedzającym rok złożenia wniosku o dofinansowanie Wnioskodawca uzyskał dochód roczny niepodlegający opodatkowaniu na podstawie przepisów o podatku dochodowym od osób fizycznych i mieszczący się pod względem rodzaju w katalogu zawartym w art.3 lit. c) ustawy o świadczeniach rodzinnych.

Wnioskodawca osiągający dochody poza granicami Rzeczypospolitej Polskiej, dokonuje ich przeliczenia na podstawie średniego kursu walut obcych ogłaszanego przez Narodowy Bank Polski z ostatniego dnia poprzedniego roku, pod warunkiem, że za okres podatkowy przyjmuje się rok kalendarzowy. W pozostałych sytuacjach, przyjmuje się kurs z ostatniego dnia okresu podatkowego. Wnioskodawca wpisuje dochód na podstawie dokumentu poświadczającego dochód roczny, właściwego dla danego kraju.

Powyższe nie dotyczy wnioskodawców, którzy podlegają nieograniczonemu obowiązkowi podatkowemu w Polsce, mają miejsce zamieszkania na terytorium Polski i są zobowiązani do rozliczenia tych dochodów również w Polsce.

Pole Wartość dochodu

Należy wpisać wartość dochodu rocznego Wnioskodawcy zgodnie z rodzajem dochodu wykazany w polu Rodzaj dochodu za rok kalendarzowy, wskazany w polu Za rok.

Pole Rodzaj dochodu

Należy wpisać Rodzaj dochodu Wnioskodawcy niepodlegającego opodatkowaniu na podstawie przepisów o podatku dochodowym od osób fizycznych, wymienionego w art.3 lit. c) ustawy o świadczeniach rodzinnych, wykazany w odpowiednim dokumencie. Rodzaje dochodu zostały wymienione w katalogu dochodów stanowiącym załącznik nr 1 do Instrukcji wypełnienia wniosku.

Pole Za rok

Należy wpisać rok kalendarzowy poprzedzający rok złożenia wniosku o dofinansowanie.

Pole Łącznie uzyskane przeze mnie dochody

Pole należy wyliczyć jako sumę dochodów ze wszystkich źródeł. W przypadku, gdy Wnioskodawca uzyskuje dochody z różnych źródeł należy wypełnić odpowiednie pola we wniosku.

Uwaga!

Jeśli wyliczony w tym polu dochód Wnioskodawcy przekracza 135 000 zł, Wnioskodawca nie jest uprawniony do uzyskania dofinansowania w ramach Programu.

C.2 Dotyczy Beneficjentów uprawnionych do podwyższonego poziomu dofinansowania.

Każdy Wnioskodawca ubiegający się o podwyższonego poziomu dofinansowania zobowiązany jest do dołączenia do wniosku zaświadczenia, wydanego do dnia złożenia wniosku o dofinansowanie przez właściwy organ, wskazującego przeciętny miesięczny dochód na jednego członka gospodarstwa



domowego Wnioskodawcy, oraz rodzaj tego gospodarstwa (jednoosobowe albo wieloosobowe). Dochód ustalany jest z:

- przedostatniego roku kalendarzowego poprzedzającego rok złożenia żądania wydania zaświadczenia, w przypadku żądania złożonego w okresie od 1 stycznia do dnia 31 lipca danego roku lub
- ostatniego roku kalendarzowego poprzedzającego rok złożenia żądania wydania zaświadczenia, w przypadku żądania złożonego w okresie od dnia 1 sierpnia do dnia 31 grudnia danego roku.

Przeciętny miesięczny dochód na jednego członka gospodarstwa domowego Wnioskodawcy wskazany w zaświadczeniu wydanym zgodnie z art. 411 ust. 10g ustawy – Prawo ochrony środowiska, nie może przekraczać kwoty wskazanej w Części 2 ust. 8 aktualnie obowiązującego Programu. Zaświadczenie składane z wnioskiem o dofinansowanie nie może być wydane z datą wcześniejszą niż 3 miesiące od daty złożenia tego wniosku. Zaświadczenie powinno być wydane najpóźniej w dniu złożenia wniosku o dofinansowanie.

Pole Oświadczam, że jestem uprawniony do uzyskania podwyższonego poziomu dofinansowania [...]

Należy zaznaczyć w celu potwierdzenia zgodności z warunkami Programu w zakresie uprawnienia do podwyższonego poziomu dofinansowania (pole obowiązkowe jeżeli we wniosku wybrano „Beneficjent uprawniony do podwyższonego poziomu dofinansowania”). Konieczne jest dołączenie do wniosku zaświadczenia o przeciętnym dochodzie na jednego członka gospodarstwa domowego Wnioskodawcy.

Pole Oświadczenie o prowadzeniu pozarolniczej działalności gospodarczej

Należy zaznaczyć w celu potwierdzenia zgodności z warunkami Programu. Pole zaznacza również Wnioskodawca, który nie prowadzi pozarolniczej działalności gospodarczej.

Poprzez zaznaczenie, że Wnioskodawca prowadzi pozarolniczą działalność gospodarczą i jego roczny przychód z tytułu prowadzenia pozarolniczej działalności gospodarczej za rok kalendarzowy, za który ustalony został przeciętny miesięczny dochód wskazany w zaświadczeniu, o którym mowa w Polu świadczącym o uprawnieniu do uzyskania podwyższonego poziomu dofinansowania nie przekroczył czterdziestokrotności kwoty minimalnego wynagrodzenia za pracę określonego w rozporządzeniu Rady Ministrów obowiązującym w grudniu roku poprzedzającego rok złożenia wniosku o dofinansowanie.

Pole Wartość rocznego przychodu [...]

Należy wpisać wartość rocznego przychodu Wnioskodawcy z tytułu prowadzenia pozarolniczej działalności gospodarczej. Jeśli Wnioskodawca nie osiąga żadnego przychodu z tego tytułu lub nie prowadzi pozarolniczej działalności gospodarczej należy wpisać "0". Wysokość rocznego przychodu z tytułu prowadzenia pozarolniczej działalności gospodarczej Wnioskodawca powinien podać na podstawie zeznania podatkowego (korekty zeznania) złożonego w urzędzie skarbowym lub zaświadczenia z urzędu skarbowego (Wnioskodawca powinien przechowywać te dokumenty i okazać w przypadku kontroli). Do wniosku nie należy dołączać ww. dokumentów. Należy przechowywać te dokumenty, od momentu złożenia wniosku o dofinansowanie do czasu zakończenia umowy o dofinansowanie (tj. do zakończenia okresu trwałości), w przypadku pozytywnej oceny wniosku i podpisania umowy o dofinansowanie. W tym okresie, na żądanie upoważnionych podmiotów, Wnioskodawca/Dotowany jest zobowiązany do udostępnienia dokumentów potwierdzających prawidłowość podanych danych.



C.3 Dotyczy Beneficjentów uprawnionych do najwyższego poziomu dofinansowania.

Należy wybrać odpowiednie pole.

Każdy Wnioskodawca ubiegający się o najwyższy poziom dofinansowania zobowiązany jest do dołączenia do wniosku:

- zaświadczenia, wydanego do dnia złożenia wniosku o dofinansowanie przez właściwy organ, wskazującego przeciętny miesięczny dochód na jednego członka gospodarstwa domowego Wnioskodawcy, oraz rodzaj tego gospodarstwa (jednoosobowe albo wieloosobowe).
- zaświadczenia wydanego do dnia złożenia wniosku o dofinansowanie przez właściwy organ, potwierdzającego ustalone prawo do otrzymania zasiłku stałego, zasiłku okresowego, zasiłku rodzinnego lub stałego zasiłku opiekuńczego przez kolejne **6 miesięcy** poprzedzających miesiąc złożenia wniosku oraz co najmniej do dnia złożenia wniosku o udzielenie dofinansowania.

Przeciętny miesięczny dochód na jednego członka gospodarstwa domowego Wnioskodawcy wskazany w zaświadczeniu wydanym zgodnie z art. 411 ust. 10g ustawy – Prawo ochrony środowiska, nie może przekraczać kwoty wskazanej w Części 2 ust. 8 aktualnie obowiązującego Programu. Zaświadczenie składane z wnioskiem o dofinansowanie nie może być wydane z datą wcześniejszą niż 3 miesiące od daty złożenia tego wniosku. Zaświadczenie powinno być wydane najpóźniej w dniu złożenia wniosku o dofinansowanie.

Poprzez zaznaczenie, że Wnioskodawca prowadzi pozarolniczą działalność gospodarczą i jego roczny przychód z tytułu prowadzenia pozarolniczej działalności gospodarczej za rok kalendarzowy, za który ustalony został przeciętny miesięczny dochód wskazany w zaświadczeniu, o którym mowa w Polu świadczącym o uprawnieniu do uzyskania podwyższonego poziomu dofinansowania nie przekroczył dwudziestokrotności kwoty minimalnego wynagrodzenia za pracę określonego w rozporządzeniu Rady Ministrów obowiązującym w grudniu roku poprzedzającego rok złożenia wniosku o dofinansowanie.

W Pole „Wartość rocznego przychodu [...]”:

Należy wpisać wartość rocznego przychodu Wnioskodawcy z tytułu prowadzenia pozarolniczej działalności gospodarczej. Wysokość rocznego przychodu z tytułu prowadzenia pozarolniczej działalności gospodarczej Wnioskodawca powinien podać na podstawie zeznania podatkowego (korekty zeznania) złożonego w urzędzie skarbowym lub zaświadczenia z urzędu skarbowego (Wnioskodawca powinien przechowywać te dokumenty i okazać w przypadku kontroli). Do wniosku nie należy dołączać ww. dokumentów, niemniej jednak dokumenty te należy przechowywać co najmniej przez okres od momentu złożenia wniosku o dofinansowanie do zakończenia okresu obowiązywania umowy o dofinansowanie (tj. do zakończenia okresu trwałości), w przypadku pozytywnej oceny wniosku i podpisania umowy o dofinansowanie. W tym okresie, na żądanie upoważnionych podmiotów (Gmina, NFOŚiGW, WFOŚiGW), Wnioskodawca jest zobowiązany do udostępnienia dokumentów potwierdzających prawidłowość podanych danych.

D. FINANSOWANIE PRZEDSIĘWZIĘCIA

W tej części wniosku o dofinansowanie Wnioskodawca wpisuje główne zestawienie kosztów przedsięwzięcia.

Pole Suma kosztów kwalifikowanych przedsięwzięcia



Należy wpisać sumę kosztów kwalifikowanych przedsięwzięcia. Koszty kwalifikowane zostały zawarte w załączniku nr 1 do Programu Priorytetowego.

Pole Maksymalna kwota dotacji wynikająca z poziomu dofinansowania

Należy wpisać maksymalną kwotę dotacji wynikającą z poziomu dofinansowania do jakiego kwalifikuje się Beneficjent zgodnie z kryterium dochodowym opisanym w Programie Priorytetowym.

- **Poziom podstawowy** – do 30% faktycznie poniesionych kosztów kwalifikowanych, nie więcej niż 16 500,00 zł,
- **Poziom podwyższony**- do 60% faktycznie poniesionych kosztów kwalifikowanych, nie więcej niż 27 500,00 zł,
- **Poziom najwyższy**– do 90% faktycznie poniesionych kosztów, nie więcej niż 41 000,00 zł.
- **Wspólnota mieszkaniowa (w rozumieniu ustawy z dnia 24 czerwca 1994 R. o własności lokali) obejmująca od 3 do 7 lokali mieszkalnych** – 350 000,00 zł.

Pole Wnioskowana kwota dotacji

Należy wpisać wnioskowaną kwotę dotacji.

E. PLANOWANY TERMIN REALIZACJI ZADANIA

Należy wpisać planowaną datę rozpoczęcia oraz planowaną datę zakończenia realizacji zadania.

F. OŚWIADCZENIA

Wnioskodawca zobowiązany jest do zapoznania się z oświadczeniami wskazanymi we wniosku i ich stosowania.

Oświadczenia dotyczą ustalenia stanu faktycznego związanego z *lokałem mieszkalnym objętym przedsięwzięciem/ budynkiem objętym przedsięwzięciem wspólnoty mieszkaniowej* oraz Wnioskodawcą, a także zawierają zobowiązania związane z prawidłowością realizacji przedsięwzięcia. Złożone oświadczenia są podstawą do podjęcia decyzji o przyznaniu dotacji.

G. WYMAGANE ZAŁĄCZNIKI DOŁĄCZONE DO WNIOSKU

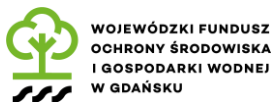
Dokument potwierdzający prawo własności do lokalu (np. akt notarialny, wydruk z księgi wieczystej)
– kopia

Należy załączyć kopię aktu notarialnego lub wydruk z księgi wieczystej.

Załącznik zawierający oświadczenia:

- Współwłaściciela/wszystkich współwłaścicieli o wyrażeniu zgody na realizację przedsięwzięcia ujętego w niniejszym wniosku o dofinansowanie (jeśli lokal mieszkalny jest objęty współwłasnością).
- Współmałżonka o wyrażeniu zgody na zaciągnięcie zobowiązań (jeśli wnioskodawca posiada ustawową wspólność majątkową).

Wzory załączników oświadczeń współwłaścicieli/ współmałżonka jest dostępny w formie pdf.



Oświadczenia te należy odpowiednio uzupełnić elektronicznie lub ręcznie oraz podpisać przez wskazane w nich osoby. Oświadczenie współwłaścicieli dotyczy każdego współwłaściciela i musi zostać podpisane przez każdego współwłaściciela.

Zaświadczenie wydane zgodnie z art. 411 ust. 10g ustawy – Prawo ochrony środowiska, przez organ właściwy ze względu na adres zamieszkania wnioskodawcy wskazujące przeciętny miesięczny dochód na jednego członka gospodarstwa domowego wnioskodawcy (załącznik obowiązkowy w przypadku wnioskowania o podwyższony i najwyższy poziom dofinansowania).

Pole Numer zaświadczenia o dochodach Należy wprowadzić numer zaświadczenia o dochodach.

Pole Data wydania zaświadczenia o dochodach Data wydania zaświadczenia o dochodach.

Zaświadczenie potwierdzające ustalone prawo do otrzymania zasiłku stałego, zasiłku okresowego, zasiłku rodzinnego lub stałego zasiłku opiekuńczego przez kolejne 6 miesięcy poprzedzających miesiąc złożenia wniosku oraz co najmniej do dnia złożenia wniosku o dofinansowanie – w przypadku najwyższego poziomu dofinansowania.

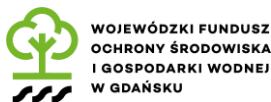
Pełnomocnictwo uprawniające do występowania w imieniu Wnioskodawcy (o ile w imieniu wnioskodawcy występuje pełnomocnik wnioskodawcy, współwłaścicieli, współmałżonka) – oryginał
Należy dołączyć dokument zawierający pełnomocnictwo uprawniające do występowania w imieniu Wnioskodawcy. Wraz z pełnomocnictwem należy dołączyć **potwierdzenie uiszczenia opłaty skarbowej od pełnomocnictwa** – oryginał.

Zaświadczenie lub inny równoważny dokument o braku możliwości technicznych i ekonomicznych przyłączenia do sieci ciepłowniczej, wydany przez dostawcę ciepła sieciowego – oryginał

Opinia kominiarska lub przegląd kominiarski potwierdzające istnienie sprawnego źródła ciepła na paliwo stałe – kopia

Uchwała Wspólnoty Mieszkaniowej w sprawie wyboru Zarządu wspólnoty wraz z Uchwałą Wspólnoty Mieszkaniowej zasadach finansowania i realizacji przedsięwzięcia – kopia.

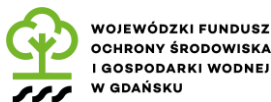
Załącznik nr 1
do Instrukcji wypełniania wniosku



Wykaz dochodów w zakresie niepodlegającym opodatkowaniu na podstawie przepisów o podatku dochodowym od osób fizycznych wymienionych w art. 3 pkt 1 lit. C Ustawy z dnia 28 listopada 2003 r. o świadczeniach rodzinnych (t.j. Dz. U. z 2024 r. poz. 323):

- renty określone w przepisach o zaopatrzeniu inwalidów wojennych i wojskowych oraz ich rodzin,
- renty wypłacone osobom represjonowanym i członkom ich rodzin, przyznane na zasadach określonych w przepisach o zaopatrzeniu inwalidów wojennych i wojskowych oraz ich rodzin,
- świadczenie pieniężne, dodatek kompensacyjny oraz ryczałt energetyczny określone w przepisach o świadczeniu pieniężnym i uprawnieniach przysługujących żołnierzom zastępczej służby wojskowej przymusowo zatrudnianym w kopalniach węgla, kamieniołomach, zakładach rud uranu i batalionach budowlanych,
- dodatek kombatancki, ryczałt energetyczny i dodatek kompensacyjny określone w przepisach o kombatantach oraz niektórych osobach będących ofiarami represji wojennych i okresu powojennego,
- świadczenie pieniężne określone w przepisach o świadczeniu pieniężnym przysługującym osobom deportowanym do pracy przymusowej oraz osadzonym w obozach pracy przez III Rzeszę Niemiecką lub Związek Socjalistycznych Republik Radzieckich,
- ryczałt energetyczny, emerytury i renty otrzymywane przez osoby, które utraciły wzrok w wyniku działań wojennych w latach 1939-1945 lub eksplozji pozostałych po tej wojnie niewypałów i niewybuchów,
- renty inwalidzkie z tytułu inwalidztwa wojennego, kwoty zaopatrzenia otrzymywane przez ofiary wojny oraz członków ich rodzin, renty wypadkowe osób, których inwalidztwo powstało w związku z przymusowym pobytem na robotach w III Rzeszy Niemieckiej w latach 1939-1945, otrzymywane z zagranicy,
- zasiłki chorobowe określone w przepisach o ubezpieczeniu społecznym rolników oraz w przepisach o systemie ubezpieczeń społecznych,
- środki bezzwrotnej pomocy zagranicznej otrzymywane od rządów państw obcych, organizacji międzynarodowych lub międzynarodowych instytucji finansowych, pochodzące ze środków bezzwrotnej pomocy przyznanych na podstawie jednostronnej deklaracji lub umów zawartych z tymi państwami, organizacjami lub instytucjami przez Radę Ministrów, właściwego ministra lub agencje rządowe, w tym również w przypadkach, gdy przekazanie tych środków jest dokonywane za pośrednictwem podmiotu upoważnionego do rozdzielania środków bezzwrotnej pomocy zagranicznej na rzecz podmiotów, którym służyć ma ta pomoc,
- należności ze stosunku pracy lub z tytułu stypendium osób fizycznych mających miejsce zamieszkania na terytorium Rzeczypospolitej Polskiej, przebywających czasowo za granicą – w wysokości odpowiadającej równowartości diet z tytułu podróży służbowej poza granicami kraju ustalonych dla pracowników zatrudnionych w państwowych lub samorządowych jednostkach sfery budżetowej na podstawie ustawy z dnia 26 czerwca 1974 r. - Kodeks pracy (Dz. U. z 2023 r. poz. 1465),
- należności pieniężne wypłacone policjantom, żołnierzom, celnikom i pracownikom jednostek wojskowych i jednostek policyjnych użytych poza granicami państwa w celu udziału w konflikcie zbrojnym lub wzmocnienia sił państwa albo państw sojusznicznych, misji pokojowej, akcji zapobieżenia aktom terroryzmu lub ich skutkom, a także należności pieniężne

- wypłacone żołnierzom, policjantom, celnikom i pracownikom pełniącym funkcje obserwatorów w misjach pokojowych organizacji międzynarodowych i sił wielonarodowych,
- należności pieniężne ze stosunku służbowego otrzymywane w czasie służby kandydackiej przez funkcjonariuszy Policji, Państwowej Straży Pożarnej, Straży Granicznej, Biura Ochrony Rządu i Służby Więziennej, obliczone za okres, w którym osoby te uzyskały dochód,
 - dochody członków rolniczych spółdzielni produkcyjnych z tytułu członkostwa w rolniczej spółdzielni produkcyjnej, pomniejszone o składki na ubezpieczenia społeczne,
 - alimenty na rzecz dzieci,
 - stypendia doktoranckie przyznane na podstawie art. 209 ust. 1 i 7 ustawy z dnia 20 lipca 2018 r. - Prawo o szkolnictwie wyższym i nauce (Dz. U. z 2023 r. poz. 742, z późn. zm.), stypendia sportowe przyznane na podstawie ustawy z dnia 25 czerwca 2010 r. o sporcie (Dz. U. z 2023 r. poz. 2048) oraz inne stypendia o charakterze socjalnym przyznane uczniom lub studentom,
 - kwoty diet nieopodatkowane podatkiem dochodowym od osób fizycznych, otrzymywane przez osoby wykonujące czynności związane z pełnieniem obowiązków społecznych i obywatelskich,
 - należności pieniężne otrzymywane z tytułu wynajmu pokoi gościnnych w budynkach mieszkalnych położonych na terenach wiejskich w gospodarstwie rolnym osobom przebywającym na wypoczynku oraz uzyskane z tytułu wyżywienia tych osób,
 - dodatki za tajne nauczanie określone w ustawie z dnia 26 stycznia 1982 r. - Karta Nauczyciela (Dz. U. z 2023 r. poz. 984 ze zm.),
 - dochody uzyskane z działalności gospodarczej prowadzonej na podstawie zezwolenia na terenie specjalnej strefy ekonomicznej określonej w przepisach o specjalnych strefach ekonomicznych,
 - ekwiwalenty pieniężne za deputaty węglowe określone w przepisach o komercjalizacji, restrukturyzacji i prywatyzacji przedsiębiorstwa państwowego "Polskie Koleje Państwowe",
 - ekwiwalenty z tytułu prawa do bezpłatnego węgla określone w przepisach o restrukturyzacji górnictwa węgla kamiennego w latach 2003-2006,
 - świadczenia określone w przepisach o wykonywaniu mandatu posła i senatora,
 - dochody uzyskane z gospodarstwa rolnego,
 - dochody uzyskiwane za granicą Rzeczypospolitej Polskiej, pomniejszone odpowiednio o zapłacone za granicą Rzeczypospolitej Polskiej: podatek dochodowy oraz składki na obowiązkowe ubezpieczenie społeczne i obowiązkowe ubezpieczenie zdrowotne,
 - renty określone w przepisach o wspieraniu rozwoju obszarów wiejskich ze środków pochodzących z Sekcji Gwarancji Europejskiego Funduszu Orientacji i Gwarancji Rolnej oraz w przepisach o wspieraniu rozwoju obszarów wiejskich z udziałem środków Europejskiego Funduszu Rolnego na rzecz Rozwoju Obszarów Wiejskich,
 - zaliczkę alimentacyjną określoną w przepisach o postępowaniu wobec dłużników alimentacyjnych oraz zaliczce alimentacyjnej,
 - świadczenia pieniężne wypłacane w przypadku bezskuteczności egzekucji alimentów,
 - pomoc materialną o charakterze socjalnym określoną w art. 90c ust. 2 ustawy z dnia 7 września 1991 r. o systemie oświaty (Dz. U. z 2022 r. poz. 2230 ze zm.) oraz świadczenia, o których mowa w art. 86 ust. 1 pkt 1-3 i 5 oraz art. 212 ustawy z dnia 20 lipca 2018 r. - Prawo o szkolnictwie wyższym i nauce,
 - kwoty otrzymane na podstawie art. 27f ust. 8-10 ustawy z dnia 26 lipca 1991 r. o podatku dochodowym od osób fizycznych,



- świadczenie pieniężne określone w ustawie z dnia 20 marca 2015 r. o działaczach opozycji antykomunistycznej oraz osobach represjonowanych z powodów politycznych (Dz. U. z 2023 r. poz. 388 ze zm.),
- świadczenie rodzicielskie,
- zasiłek macierzyński, o którym mowa w przepisach o ubezpieczeniu społecznym rolników,
- stypendia dla bezrobotnych finansowane ze środków Unii Europejskiej lub Funduszu Pracy, niezależnie od podmiotu, który je wypłaca,
- przychody wolne od podatku dochodowego na podstawie art. 21 ust. 1 pkt 148 ustawy z dnia 26 lipca 1991 r. o podatku dochodowym od osób fizycznych, pomniejszone o składki na ubezpieczenia społeczne oraz składki na ubezpieczenia zdrowotne,
- przychody wolne od podatku dochodowego na podstawie art. 21 ust. 1 pkt 152 lit. a, b i d oraz pkt 153 lit. a, b i d ustawy z dnia 26 lipca 1991 r. o podatku dochodowym od osób fizycznych, oraz art. 21 ust. 1 pkt 154 tej ustawy w zakresie przychodów ze stosunku służbowego, stosunku pracy, pracy nakładczej, spółdzielczego stosunku pracy, z umów zlecenia, o których mowa w art. 13 pkt 8 ustawy z dnia 26 lipca 1991 r. o podatku dochodowym od osób fizycznych, zasiłku macierzyńskiego, o którym mowa w ustawie z dnia 25 czerwca 1999 r. o świadczeniach pieniężnych z ubezpieczenia społecznego w razie choroby i macierzyństwa, pomniejszone o składki na ubezpieczenia społeczne oraz składki na ubezpieczenia zdrowotne,
- przychody wolne od podatku dochodowego na podstawie art. 21 ust. 1 pkt 152 lit. c, pkt 153 lit. c oraz pkt 154 ustawy z dnia 26 lipca 1991 r. o podatku dochodowym od osób fizycznych z pozarolniczej działalności gospodarczej opodatkowanych według zasad określonych w art. 27 i art. 30c tej ustawy, pomniejszone o składki na ubezpieczenia społeczne oraz składki na ubezpieczenia zdrowotne,
- dochody z pozarolniczej działalności gospodarczej opodatkowanej w formie ryczałtu od przychodów ewidencjonowanych, o których mowa w art. 21 ust. 1 pkt 152 lit. c, pkt 153 lit. c i pkt 154 ustawy z dnia 26 lipca 1991 r. o podatku dochodowym od osób fizycznych ustalone na podstawie oświadczenia dotyczącego każdego członka rodziny.

Do dochodu nie są wliczane m.in.:

- Świadczenia wychowawcze, o których mowa w ustawie z dnia 11 lutego 2016r. o pomocy państwa w wychowywaniu dzieci,
- Świadczenia rodzinne wymienione w art.2 pkt 1-4 ustawy z dnia 28 listopada 2003 r. o świadczeniach rodzinnych